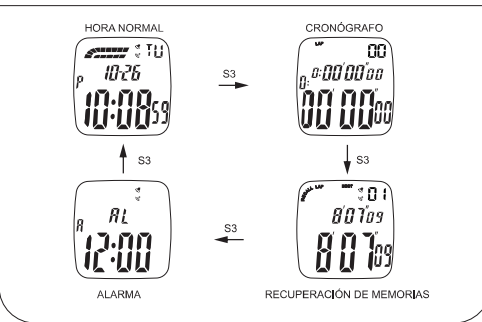




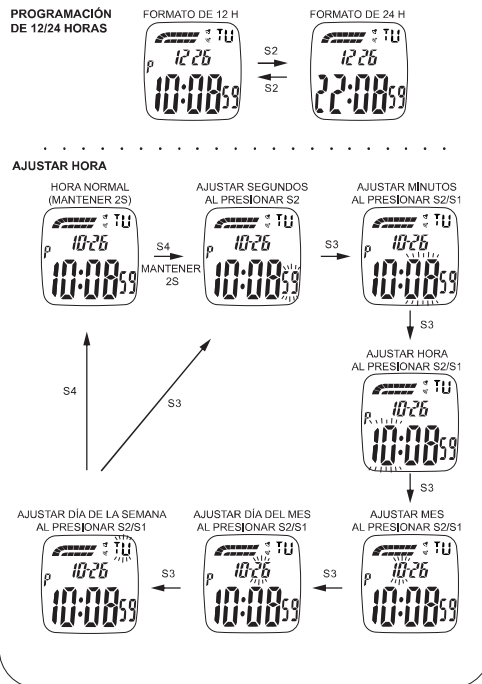
**CRONÓGRAFO ALARMA**



**MODO DE VISUALIZACIÓN**



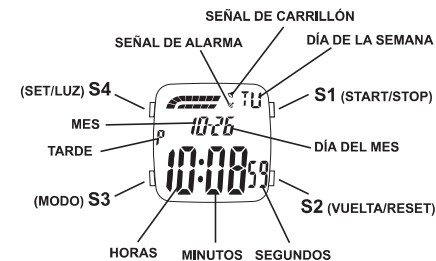
**AJUSTE DE HORA / CALENDARIO**



**PRECAUCIONES**

1. Este reloj contiene varios componentes electrónicos. En ningún momento se debe intentar abrir la caja o quitar el fondo de la caja.
2. No manipular los pulsadores bajo el agua. Tampoco nadando o buceando.
3. Si hay agua o condensación dentro del reloj, verificar por un especialista inmediatamente. Los componentes electrónicos en el interior del reloj pueden estar sujetos a corrosión.
4. Evitar impactos violentos, el reloj está diseñado para resistir a los golpes en condiciones de uso normal. No es recomendable someter el reloj a fuertes impactos o a un mal uso.
5. Evitar exponer el reloj a temperaturas altas.
6. Limpiar el reloj únicamente con un trapo suave y agua. Evitar utilizar cualquier producto químico que pueda provocar la corrosión en la junta de fondo.
7. Guardar el reloj fuera de la electricidad estática y de los campos magnéticos fuertes.

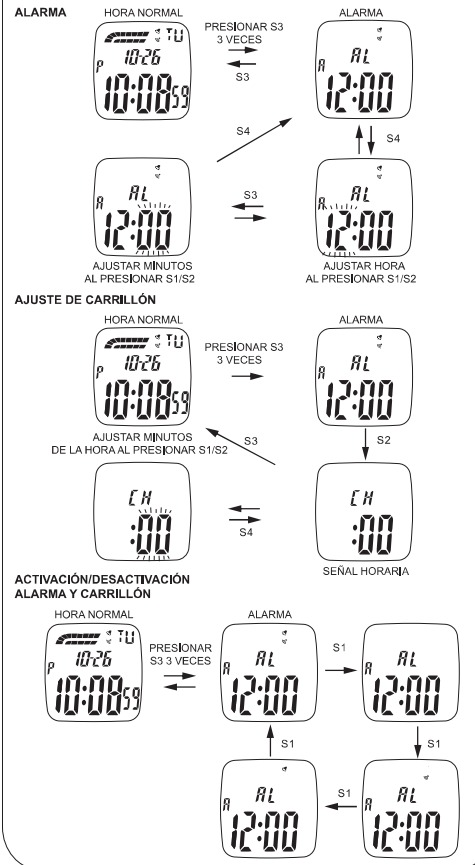
**VISUALIZACIÓN DE LA HORA Y USO DE PULSADORES**



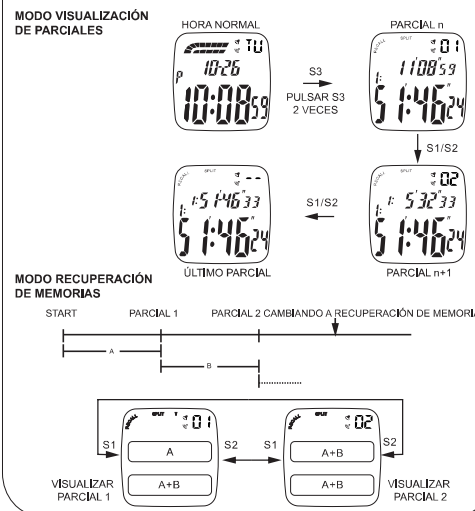
- ▶ LA LUZ SE QUEDA ENCENDIDA TRES SEGUNDOS CUANDO SE DEJA DE PRESIONAR EL BOTÓN S4
- ▶ PRESIONAR SIMULTÁNEAMENTE S1, S2, S3 Y S4 AL MENOS DOS SEGUNDOS PARA REALIZAR UN RESET



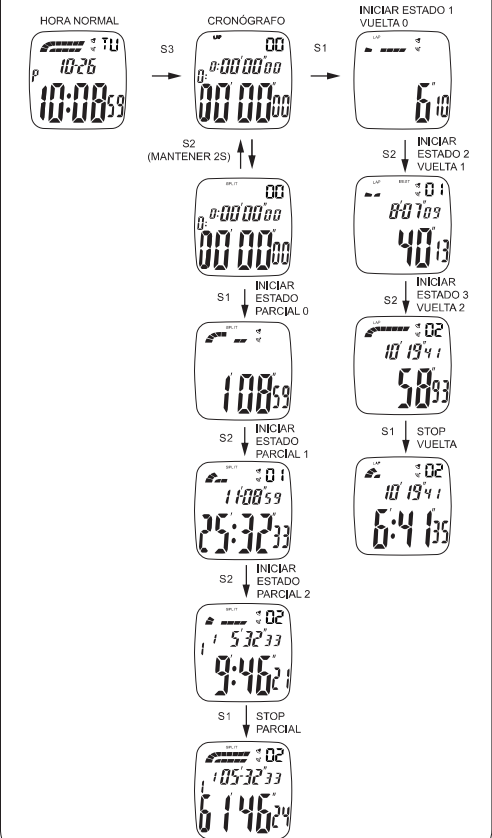
**AJUSTE DE LA ALARMA**



**RECUPERACIÓN DE MEMORIAS (PARCIALES)**



**USO DEL CRONÓGRAFO**



**RECUPERACIÓN DE MEMORIAS (VUELTAS)**

